SP SACRED SUN SP-SERIE

SP12-26



Verschlossene Batterien (VRLA) - Der Elektrolyt ist in einem Glasvlies festgelegt.

Die Baureihe SP basiert auf der Verwendung von Gitterplatten, die als Separator eine Fiberglassmatte (AGM) haben, indem der Elektrolyt enthalten ist. Diese Akkumulatoren eignen sich hervorragendfür den Einsatz in Sicherheitsbeleuchtungsanlagen, aber auchin allen anderen Bereichen der Notstromversorgung wie USV-Anlagen, IT oder Telecom. Sie sind gemäß EUROBAT als »10/12 YEARS LONG LIFE« einzustufen.

EIGENSCHAFTEN

- Long Life nach Eurobat
- Hohe Energieeffizienz
- Hohe Gasrekombination
- Niedrige Selbstentladung (<2 % / Monat)
- Einfache Handhabung und Installation

ANWENDUNGEN

- Sicherheitsbeleuchtung
- USV-Anlagen
- Rechenzentren
- Telekommunikation
- Energieversorgung
- Erneuerbare Energien
- Universelle Stromspeicher

STANDARDS

- IEC 60896-21/22:2004
- JIS C8704-1/2
- Eurobat 2022

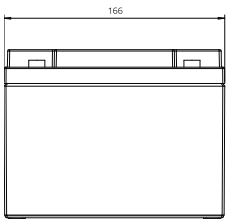

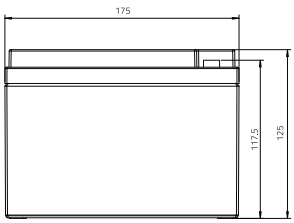

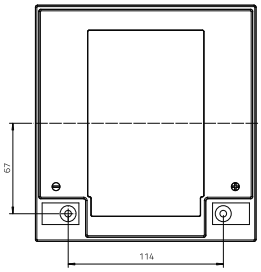

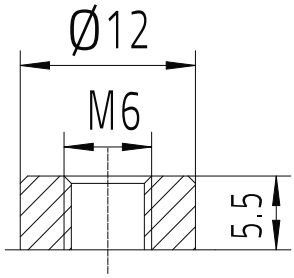

Nicht maßstäblich!

SPEZIFIKATIONEN

Ladung (V/Z, 25°C)	Zyklische Anwendung		Stationäre Anwendung		Max. Ladestrom
	2.45 (-3.5mV/°C/cell)		2.27 (-3.5mV/°C/cell)		8 A
Kapazität (1,8 V/Z, 25° C)	C_{20}	C_{10}	C_8	C_3	C_1
	26 Ah	24 Ah	24 Ah	21 Ah	16 Ah
Abmessungen	Länge		Breite		Höhe
	166 mm		175 mm		125 mm
Gewicht	8 kg				
Innenwiderstand (vollgeladen bei 25°C)	8,8 mΩ				
Kurzschlussstrom	780 A				
Max. Entladestrom (5 sec.)	390 A				
Pol	F-M6				
Drehmoment	9 Nm				

ENTLADESTRÖME IN AMPERE BEI 25°C

V/Zelle	5min	10min	15min	20min	30min	1h	2h	3h	8h	10h	20h
1,60V	98,90	63,26	50,31	41,07	29,20	16,72	9,62	7,14	3,03	2,46	1,32
1,65V	94,94	61,32	49,07	40,48	28,96	16,61	9,55	7,10	3,02	2,45	1,31
1,67V	91,40	59,79	48,36	39,97	28,67	16,50	9,51	7,07	3,00	2,44	1,31
1,70V	88,03	58,36	47,61	39,47	28,35	16,37	9,45	7,03	2,99	2,43	1,30
1,75V	84,24	56,94	46,80	39,00	28,08	16,26	9,40	7,00	2,98	2,42	1,30
1,80V	75,98	53,30	44,65	37,71	27,35	15,96	9,31	6,95	3,01	2,41	1,29

ENTLADELEISTUNG IN WATT / ZELLE BEI 25°C

V/Zelle	5min	10min	15min	20min	30min	1h	2h	3h	8h	10h	20h
1,60V	180,65	118,61	96,04	79,25	56,75	32,86	19,05	14,18	6,04	4,91	2,64
1,65V	174,07	115,42	93,92	78,37	56,43	32,74	18,96	14,15	6,03	4,90	2,63
1,67V	168,22	112,95	92,86	77,68	56,06	32,59	18,92	14,12	6,02	4,90	2,63
1,70V	162,65	110,70	91,68	76,81	55,54	32,40	18,84	14,06	6,01	4,88	2,63
1,75V	156,25	108,39	90,38	76,08	55,12	32,23	18,78	14,03	6,00	4,88	2,63
1,80V	142,00	101,87	86,52	73,76	53,84	31,73	18,64	13,96	5,98	4,86	2,62

WEITERE ENTLADE-, LADE- UND ZYKLENDATEN

Discharge performance

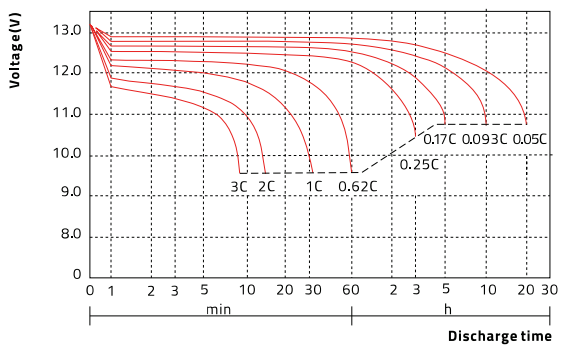

Charge performance

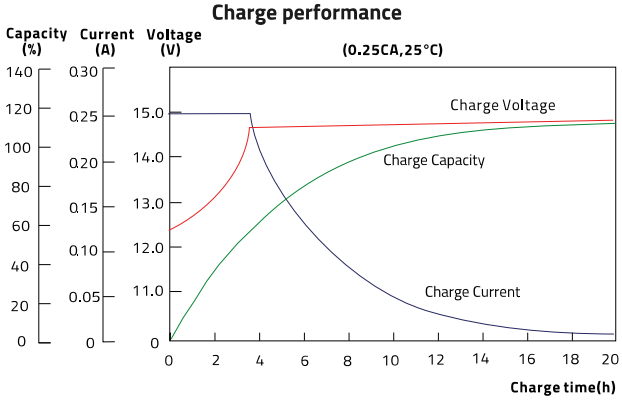

Temperature vs. Discharge capacity

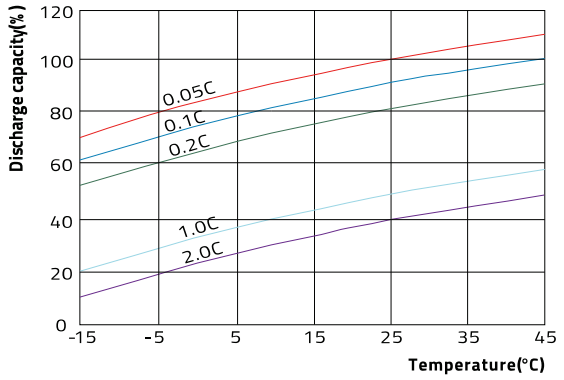

Design life vs. temperature

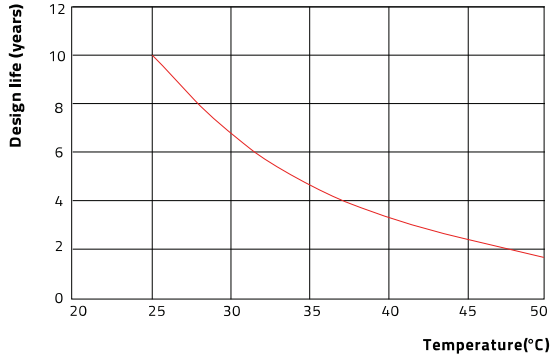

KECKEISEN AKKUMULATOREN

Stefan Keckeisen
Akkumulatoren e.K.

Europastraße 9
87700 Memmingen

Fon +49 (0) 8331-94444-80
Fax +49 (0) 8331-94444-66

info@inbatt.de
www.inbatt.de

Technische Änderungen vorbehalten. Stand 11/2025