

## EB6240



### EIGENSCHAFTEN

- » 15 Jahre Design Life
- » Hohe Energieeffizienz
- » Niedrige Selbstentladung (<3 % / Monat)
- » Einfache Handhabung und Installation

### ANWENDUNGEN

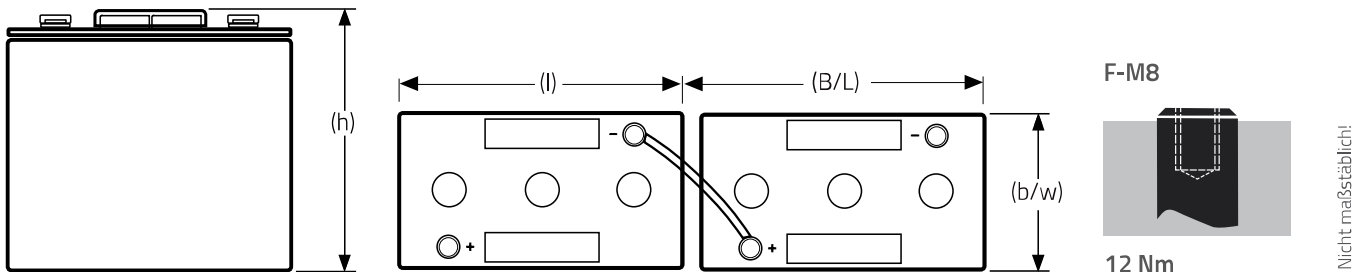
- » Telekommunikation
- » Energieversorgung
- » Sicherheitsbeleuchtung
- » Universelle Stromspeicher
- » USV-Anlagen
- » Dieselstart
- » Bahnanwendung

### Konventionelle Blei-Säure-Batterien mit flüssigem Elektrolyt.

Bei der Baureihe OGI-Block handelt es sich um stationäre, wartungsarme, langlebige Bleibatterien mit flüssigem Elektrolyt, erhältlich in einer Vielzahl von Modellen. Dank der verbesserten Energiedichte sind sie ideal für Hochstromanwendungen mit kurzen Entladezeiten. Sie bieten eine universelle, zuverlässige Energiespeicherlösung für USV-, Telekommunikation-, Energie und Bahnsysteme sowie für Notbeleuchtungen und alle anderen sicherheitsrelevante Stromversorgungssysteme. 15 Jahre Design Life bei einer Umgebungstemperatur von 20 °C (80 % Restkapazität C10).

### STANDARDS

- » IEC 60896-11
- » DIN 40737-3
- » EN 50272-2
- » IEC 62485-2
- » DIN 40739



### SPEZIFIKATIONEN

Ladung (V/Z, 20 °C)	Zyklische Anwendung		Stationäre Anwendung		Max. Ladestrom
	2.40 V (-4.0 mV/°C/Zelle) bei 20 °C		2.23 V (-4.0 mV/°C/Zelle) bei 20 °C		k.A.
Kapazität (1,8 V/Z, 20 °C)	C <sub>20</sub>	C <sub>10</sub>	C <sub>8</sub>	C <sub>3</sub>	C <sub>1</sub>
	258 Ah	238 Ah	232 Ah	191 Ah	141 Ah
Abmessungen	Länge		Breite		Höhe
	273 mm		204 mm		358 mm
Gewicht	46 kg				
Innenwiderstand (vollgeladen bei 20 °C)	1,43 mΩ				
Kurzschlussstrom	3797 A				
Max. Entladestrom (5 sec.)	k.A.				
Pol	F-M8				
Drehmoment	12 Nm				

## ENTLADESTRÖME IN AMPERE BEI 20°C

V/Zelle	5min	10min	15min	20min	30min	1h	2h	3h	8h	10h	20h
1,60V	722,70	518,56	408,56		249,68	149,28	91,32	66,04	29,90	24,50	
1,65V	670,50	502,85	401,58		247,93	148,41	91,23	65,77	29,85	24,44	
1,70V	607,50	476,66	387,61		246,19	147,54	90,79	65,47	29,74	24,36	
1,75V	544,75	445,23	366,66		237,46	145,65	89,48	64,89	29,57	24,18	
1,80V	481,90	392,85	331,74		221,74	140,55	87,74	63,75	29,03	23,76	
1,83V	439,99	356,18	300,31		209,52	135,31	84,68	61,98	28,05	22,96	

## ENTLADELEISTUNG IN WATT / ZELLE BEI 20°C

V/Zelle	5min	10min	15min	20min	30min	1h	2h	3h	8h	10h	20h
1,60V	1187,28	899,19	733,32	611,10	467,06	277,91	174,60	127,56	60,75	49,62	
1,65V	1134,90	881,73	721,68	606,74	465,60	277,88	174,53	127,55	60,56	49,47	
1,70V	1065,06	842,45	698,40	593,64	461,24	276,45	173,87	127,07	60,38	49,18	
1,75V	977,76	794,43	666,39	571,82	451,05	269,01	173,85	127,05	59,84	48,74	
1,80V	855,54	707,13	611,10	532,53	427,77	262,37	170,24	124,65	58,75	48,45	
1,83V	820,62	680,94	587,82	506,34	405,95	256,54	165,87	121,74	57,29	47,29	

## GRAFIKEN MIT WEITEREN INFORMATIONEN

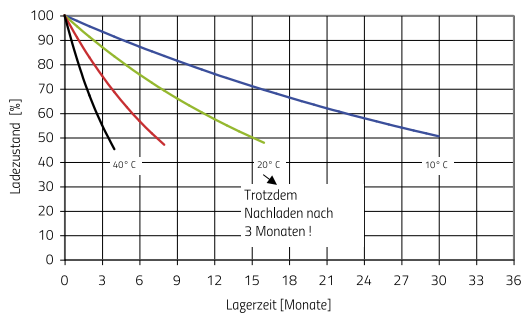


Abb. 1: OGi, OPzS, OCSM, Energy Bloc – Ladezustand bzw. verfügbare Kapazität versus Lagerzeit bei verschiedenen Temperaturen

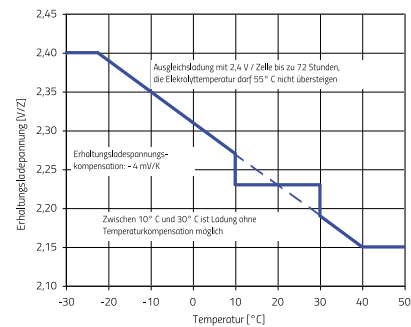


Abb. 5: Erhaltungsladespannung versus Temperatur für OPzS, OPzS Block, OPzS Solar, OGi, Energy Bloc, GroE

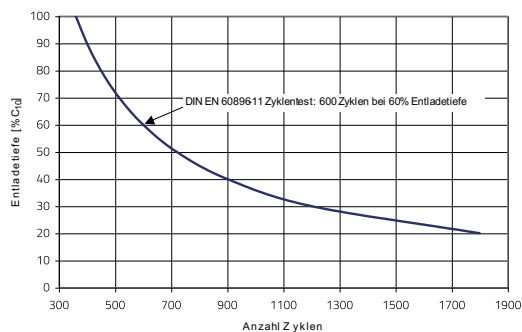


Abb. 10: OGi, Energy Bloc – Anzahl Zyklen versus Entladetiefe

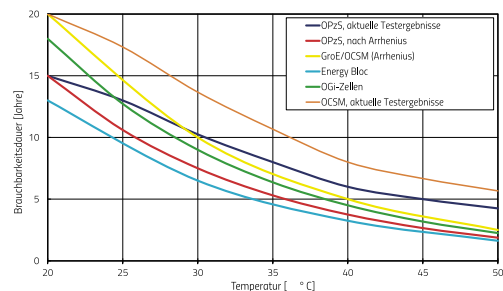


Abb. 18: GroE, OCSM, OPzS, OGi, Energy Bloc – Brauchbarkeitsdauer versus Temperatur. Die blaue bzw. braune Kurve gilt in der Praxis.