OPZS ZELLEN

EXIDE OPZS ZELLEN

140PZS1750LA

EIGENSCHAFTEN

- Hohe Energieeffizienz
- Niedrige Selbstentladung (<3 % / Monat)
- Einfache Handhabung und Installation

ANWENDUNGEN

- Telekommunikation
- Energieversorgung
- Dieselstart
- Sicherheitsbeleuchtung
- Universelle Stromspeicher
- Bahnanwendung

STANDARDS

- IEC 60896-11
- DIN 40736-1
- EN 50272-2
- ISO 9001
- ISO 140012

Konventionelle Blei-Säure-Batterien mit flüssigem Elektrolyt.

Die Classic OPzS-Batterien sind seit vielen Jahrzehnten bewährte Energielieferanten, die durch ihre Robustheit, ihre extrem lange Design-Lebensdauer und ihre hohe Betriebssicherheit bestechen - auch im Zyklenbetrieb. 20 Jahre Design Life bei einer Umgebungstemperatur von 20 °C (80 % Restkapazität C10).

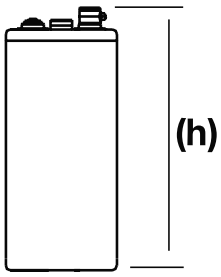

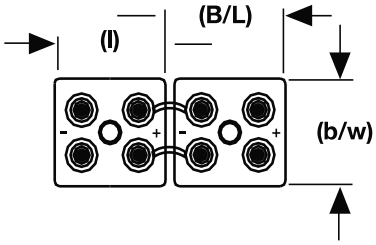

F-M8

12 Nm für Blöcke
20 Nm für Zellen

Nicht maßstäblich!

SPEZIFIKATIONEN

Ladung (V/Z, 20°C)	Zyklische Anwendung		Stationäre Anwendung		Max. Ladestrom
	2.40 V (-4.0 mV/°C/Zelle) bei 20 °C		2.23 V (-4.0 mV/°C/Zelle) bei 20 °C		k.A.
Kapazität (1,8 V/Z, 20° C)	C_{20}	C_{10}	C_8	C_3	C_1
	1972 Ah	1800 Ah	1696 Ah	1188 Ah	612 Ah
Abmessungen	Länge		Breite		Höhe
	212 mm		277 mm		836 mm
Gewicht	114 kg				
Innenwiderstand (vollgeladen bei 20°C)	0,22 mΩ				
Kurzschlussstrom	9300 A				
Max. Entladestrom (5 sec.)	k.A.				
Pol	F-M8				
Drehmoment	20 Nm				

ENTLADESTRÖME IN AMPERE BEI 20°C

V/Zelle	5min	10min	15min	20min	30min	1h	2h	3h	8h	10h	20h
1,60V		1560,00	1475,00	1395,00	1260,00	988,00	680,00	504,00	238,00	194,00	107,00
1,65V		1375,00	1315,00	1245,00	1135,00	904,00	648,00	490,00	236,00	194,00	107,00
1,70V		1190,00	1150,00	1090,00	1005,00	814,00	607,00	468,00	232,00	193,00	106,00
1,75V		1010,00	977,00	936,00	873,00	716,00	554,00	437,00	225,00	188,00	103,00
1,80V		823,00	801,00	774,00	731,00	612,00	490,00	396,00	212,00	180,00	98,60
1,83V		708,00	691,00	671,00	638,00	543,00	442,00	364,00	201,00	172,00	93,40

ENTLADELEISTUNG IN WATT / ZELLE BEI 20°C

V/Zelle	5min	10min	15min	20min	30min	1h	2h	3h	8h	10h	20h
1,60V		2535,00	2420,00	2320,00	2125,00	1685,00	1185,00	905,00	446,00	369,00	206,00
1,65V		2295,00	2210,00	2115,00	1945,00	1565,00	1145,00	883,00	444,00	369,00	206,00
1,70V		2040,00	1980,00	1890,00	1755,00	1430,00	1085,00	850,00	438,00	368,00	205,00
1,75V		1780,00	1725,00	1665,00	1560,00	1280,00	1005,00	805,00	427,00	360,00	200,00
1,80V		1485,00	1450,00	1410,00	1335,00	1120,00	905,00	740,00	406,00	347,00	192,00
1,83V		1295,00	1270,00	1235,00	1175,00	1005,00	823,00	686,00	387,00	334,00	183,00

WEITERE ENTLADE-, LADE- UND ZYKLENDATEN

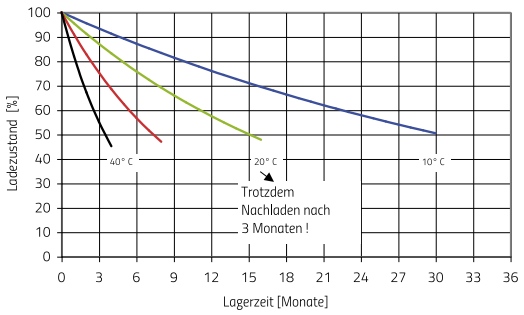

Abb. 1: OGi, OPzS, OCSM, Energy Bloc - Ladezustand bzw. verfügbare Kapazität versus Lagerzeit bei verschiedenen Temperaturen

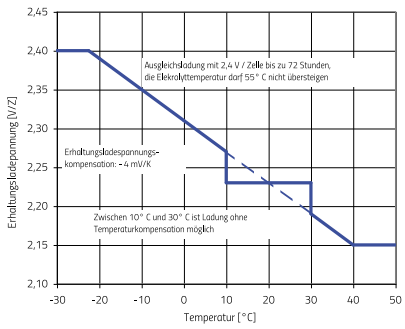

Abb. 5: Erhaltungsladespannung versus Temperatur für OPzS, OPzS Block, OPzS Solar, OGi, Energy Bloc, GroE

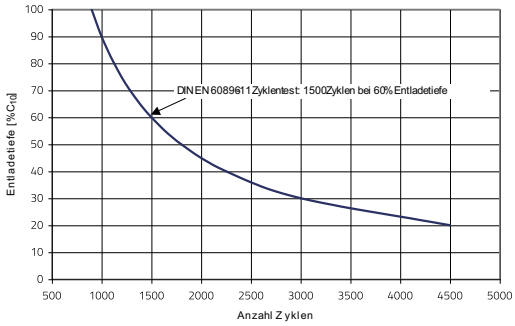

Abb. 11: OPzS, OPzS-Block,-OCSM-Anzahl Zyklen versus Entladetiefe

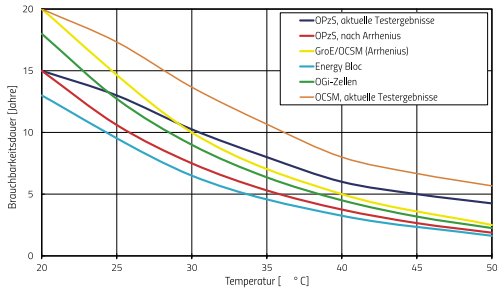

Abb.18: GroE, OCSM, OPzS, OGi, Energy Bloc - Brauchbarkeitsdauer versus Temperatur. Die blaue bzw. braune Kurve gilt in der Praxis.

Stefan Keckeisen
Akkumulatoren e.K.

Europastraße 9
87700 Memmingen

Fon +49 (0) 8331-94444-80
Fax +49 (0) 8331-94444-66

info@inbatt.de
www.inbatt.de

Technische Änderungen vorbehalten. Stand 07/2025